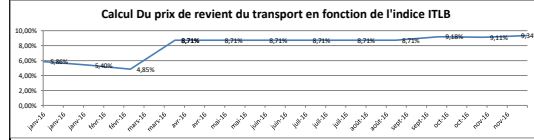


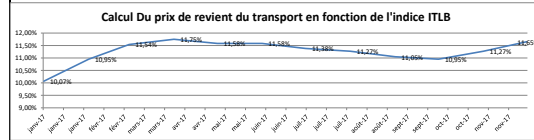
Calcul Du prix de revient du transport en fonction de l'indice ITLB			
descripteur	Indice de base	Indice de cotation	Taux de base en %
Indice standard Janvier 2011	156.2700	entre base 2003-2004	156,6900
Indice standard Mars 2020 MM	156.2700	1	156,6900

Formule de calcul tarif
 $P1 = P0 \times I1$
 $R1 = I1 \div I0$

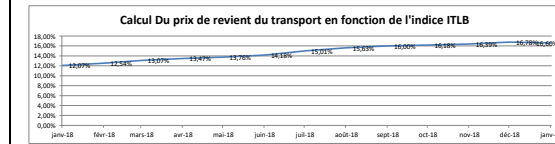
2011			
2012			
2013			
2014			
2015			
2016 PR / MM			
	Indice		Taux
Indice standard Janvier 2016 PR	156.2700	janv-16	10,00%
Indice standard Février 2016 PR	156.0700	févr-16	9,93%
Indice standard Mars 2016 PR	156.2900	mars-16	10,00%
Indice standard Avril 2016 MM	157.8500	avr-16	10,10%
Indice standard Mai 2016 MM	158.7000	mai-16	10,18%
Indice standard Juin 2016 MM	158.8200	juin-16	10,19%
Indice standard Juillet 2016 MM	160.8300	juil-16	10,30%
Indice standard Août 2016 MM	160.8300	août-16	10,30%
Indice standard Septembre 2016 MM	160.6400	sept-16	10,29%
Indice standard Octobre 2016 MM	160.8500	oct-16	10,30%
Indice standard Novembre 2016 MM	160.8500	nov-16	10,30%
Indice standard Décembre 2016 MM	161.7000	déc-16	10,38%
		janv-17	10,70%



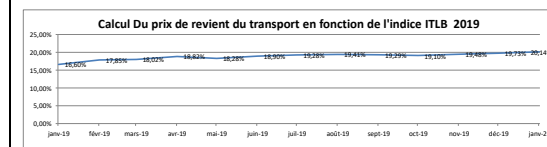
2016			
2017 PR / MM			
	Indice		Taux
Indice standard Janvier 2017 MM	162.8200	janv-17	10,07%
Indice standard Février 2017 MM	163.8900	févr-17	10,15%
Indice standard Mars 2017 MM	163.8600	mars-17	10,15%
Indice standard Avril 2017 MM	163.7400	avr-17	10,15%
Indice standard Mai 2017 MM	163.7400	mai-17	10,15%
Indice standard Juin 2017 MM	163.4800	juin-17	10,13%
Indice standard Juillet 2017 MM	163.3600	juil-17	10,13%
Indice standard Août 2017 MM	163.9000	août-17	10,17%
Indice standard Septembre 2017 MM	163.2900	sept-17	10,13%
Indice standard Octobre 2017 MM	163.2900	oct-17	10,13%
Indice standard Novembre 2017 MM	163.83	nov-17	10,17%
Indice standard Décembre 2017 MM	164.27	déc-17	10,20%



2017			
2018 PR / MM			
	Indice		Taux
Indice standard Janvier 2018 MM	164.8800	janv-18	10,19%
Indice standard Février 2018 MM	165.6900	févr-18	10,24%
Indice standard Mars 2018 MM	166.1700	mars-18	10,27%
Indice standard Avril 2018 MM	166.5400	avr-18	10,29%
Indice standard Mai 2018 MM	167.0000	mai-18	10,31%
Indice standard Juin 2018 MM	168.3000	juin-18	10,38%
Indice standard Juillet 2018 MM	168.2000	juil-18	10,38%
Indice standard Août 2018 MM	168.9000	août-18	10,42%
Indice standard Septembre 2018 MM	169.2500	sept-18	10,44%
Indice standard Octobre 2018 MM	169.2400	oct-18	10,44%
Indice standard Novembre 2018 MM	169.4400	nov-18	10,45%
Indice standard Décembre 2018 MM	170.2	déc-18	10,49%
		janv-19	10,60%



2018			
2019 PR / MM			
	Indice		Taux
Indice standard Janvier 2019 MM	171.8700	janv-19	10,60%
Indice standard Février 2019 MM	172.0500	févr-19	10,61%
Indice standard Mars 2019 MM	173.0000	mars-19	10,65%
Indice standard Avril 2019 MM	173.3700	avr-19	10,66%
Indice standard Mai 2019 MM	173.1700	mai-19	10,65%
Indice standard Juin 2019 MM	174.6000	juin-19	10,71%
Indice standard Juillet 2019 MM	174.8300	juil-19	10,72%
Indice standard Août 2019 MM	175.8700	août-19	10,76%
Indice standard Septembre 2019 MM	175.4300	sept-19	10,74%
Indice standard Octobre 2019 MM	175.9100	oct-19	10,76%
Indice standard Novembre 2019 MM	176.3600	nov-19	10,78%
Indice standard Décembre 2019 MM	176.7000	déc-19	10,80%
		janv-20	10,84%



2020 PR / MM			
	Indice		Taux
Indice standard Janvier 2020 MM	176.6900	janv-20	10,84%
Indice standard Février 2020 MM	176.8400	févr-20	10,85%
Indice standard Mars 2020 MM	176.6900	mars-20	10,84%
Indice standard Avril 2020 MM	177.0000	avr-20	10,86%
Indice standard Mai 2020 MM	177.0000	mai-20	10,86%
Indice standard Juin 2020 MM	177.0000	juin-20	10,86%
Indice standard Juillet 2020 MM	177.0000	juil-20	10,86%
Indice standard Août 2020 MM	177.0000	août-20	10,86%
Indice standard Septembre 2020 MM	177.0000	sept-20	10,86%
Indice standard Octobre 2020 MM	177.0000	oct-20	10,86%
Indice standard Novembre 2020 MM	177.0000	nov-20	10,86%
Indice standard Décembre 2020 MM	177.0000	déc-20	10,86%

