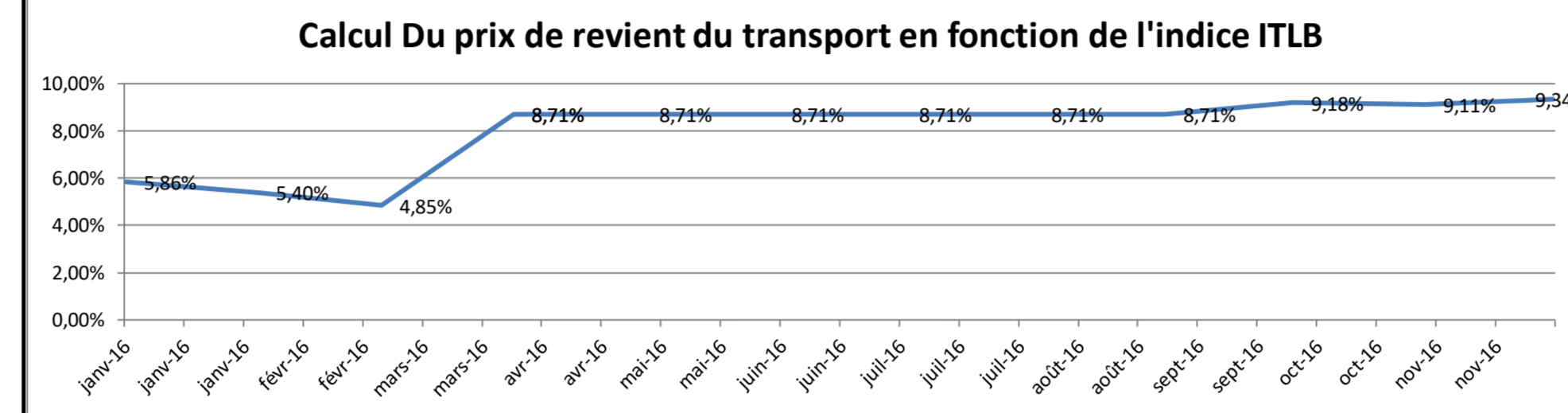


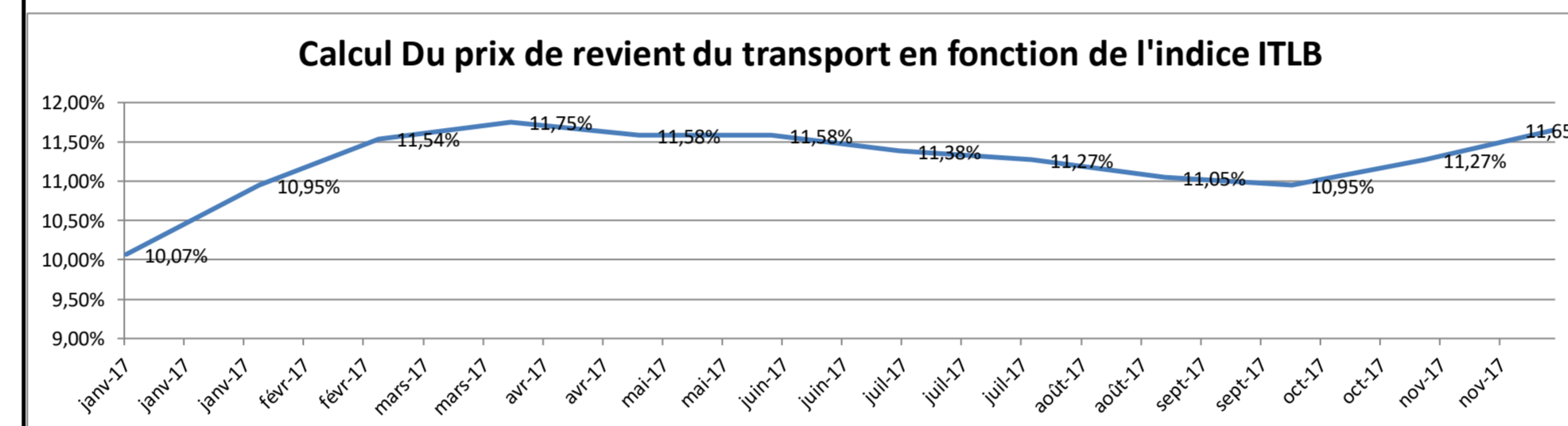
désignation	Indice de base	facteur de conversion entre base 2003<=>2004	Indice après conversion	Taxe diesel en %	Formule de calcul tarif
Indice standard janvier 2011	128,6200	1	128,6200	21,47%	$P1 = \frac{P0 \times I1}{I0}$
Indice standard février 2020 MM	156,4800	1	156,4800		Formule de rapport = % $R1 = \frac{I1 - I0}{I0}$

2011  
2012  
2013  
2014  
2015

2016 PR / MM		Taxe sb
Indice standard janvier 2016 PR	135,7700	5,86%
Indice standard février 2016 PR	135,0700	5,40%
Indice standard Mars 2016 PR	135,3000	4,85%
Indice standard Mars 2016 + KM 3,5%	140,0355	8,71%
Indice standard Avril 2016 MM	137,8600	8,71%
Indice standard Mai 2016 MM	139,7900	8,71%
Indice standard juin 2016 MM	139,8200	8,71%
Indice standard juillet 2016 MM	140,6300	8,71%
Indice standard Août 2016 MM	140,6300	8,71%
Indice standard Septembre 2016 MM	140,6400	8,71%
Indice standard Octobre 2016 MM	140,5500	9,18%
Indice standard Novembre 2016 MM	140,8500	9,11%
Indice standard Décembre 2016 MM	141,7900	9,34%
		janv-17 10,70%

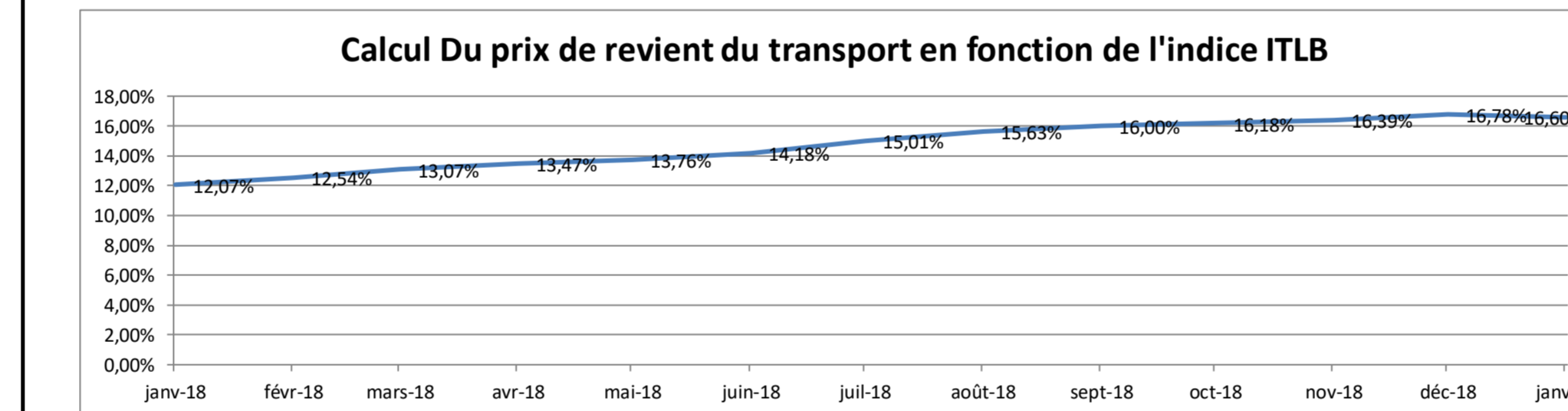


2017 PR / MM		Taxe sb
Indice standard janvier 2017 MM	142,9300	10,07%
Indice standard février 2017 MM	143,6900	10,95%
Indice standard Mars 2017 MM	143,9600	11,54%
Indice standard Avril 2017 MM	143,7400	11,75%
Indice standard Mai 2017 MM	143,7400	11,58%
Indice standard juin 2017 MM	143,4800	11,58%
Indice standard juillet 2017 MM	143,3400	11,38%
Indice standard Août 2017 MM	143,0600	11,27%
Indice standard Septembre 2017 MM	142,9300	11,05%
Indice standard Octobre 2017 MM	143,3400	10,95%
Indice standard Novembre 2017 MM	143,83	11,27%
Indice standard Décembre 2017 MM	144,37	11,65%
		janv-18 12,07%



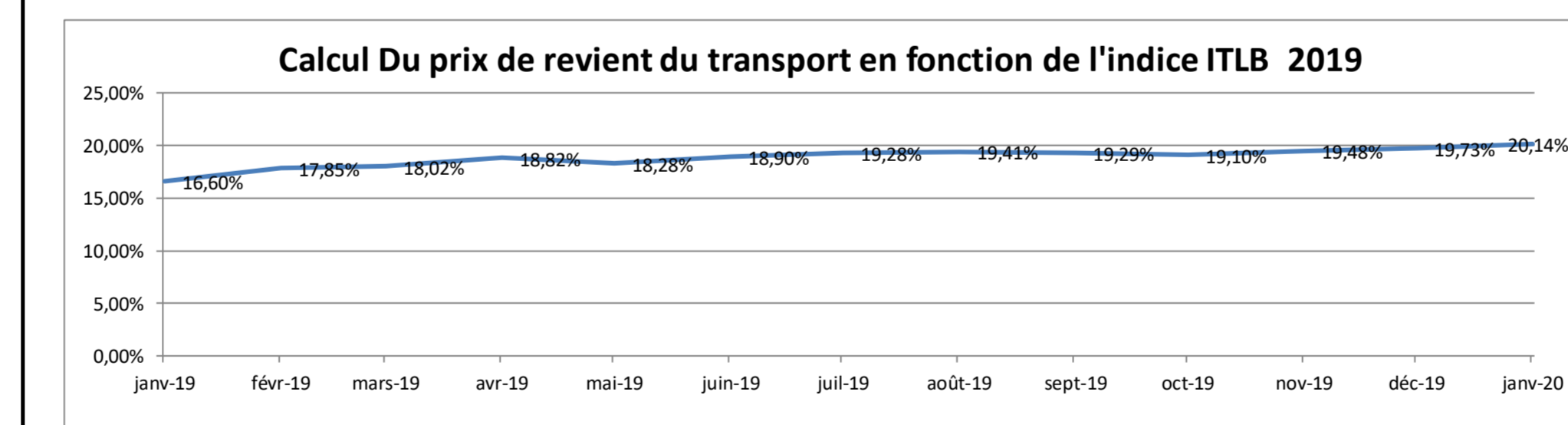
2017

2018 PR / MM		Taxe sb
Indice standard janvier 2018 MM	144,9800	12,07%
Indice standard février 2018 MM	145,6600	12,54%
Indice standard Mars 2018 MM	146,1700	13,07%
Indice standard Avril 2018 MM	146,5400	13,47%
Indice standard Mai 2018 MM	147,0900	13,76%
Indice standard juin 2018 MM	148,1600	14,18%
Indice standard juillet 2018 MM	148,9500	15,01%
Indice standard Août 2018 MM	149,4300	15,63%
Indice standard Septembre 2018 MM	149,6600	16,00%
Indice standard Octobre 2018 MM	149,9400	16,18%
Indice standard Novembre 2018 MM	150,4400	16,39%
Indice standard Décembre 2018 MM	150,2	16,78%
		janv-19 16,60%



2018

2019 PR / MM		Taxe sb
Indice standard janvier 2019 MM	151,8100	16,60%
Indice standard février 2019 MM	152,0300	17,85%
Indice standard Mars 2019 MM	152,0700	18,02%
Indice standard Avril 2019 MM	152,3700	18,22%
Indice standard Mai 2019 MM	153,1700	18,28%
Indice standard juin 2019 MM	153,6600	18,90%
Indice standard juillet 2019 MM	153,8300	19,28%
Indice standard Août 2019 MM	153,6700	19,41%
Indice standard Septembre 2019 MM	153,4300	19,29%
Indice standard Octobre 2019 MM	153,9100	19,10%
Indice standard Novembre 2019 MM	154,2400	19,48%
Indice standard Décembre 2019 MM	154,7600	19,73%
		janv-20 20,14%



2020 PR / MM		Taxe sb
Indice standard janvier 2020 MM	155,6800	20,14%
Indice standard février 2020 MM	156,4800	20,85%
Indice standard Mars 2020 MM		21,47%
Indice standard Avril 2020 MM		
Indice standard Mai 2020 MM		
Indice standard juin 2020 MM		
Indice standard juillet 2020 MM		
Indice standard Août 2020 MM		
Indice standard Septembre 2020 MM		
Indice standard Octobre 2020 MM		
Indice standard Novembre 2020 MM		
Indice standard Décembre 2020 MM		

