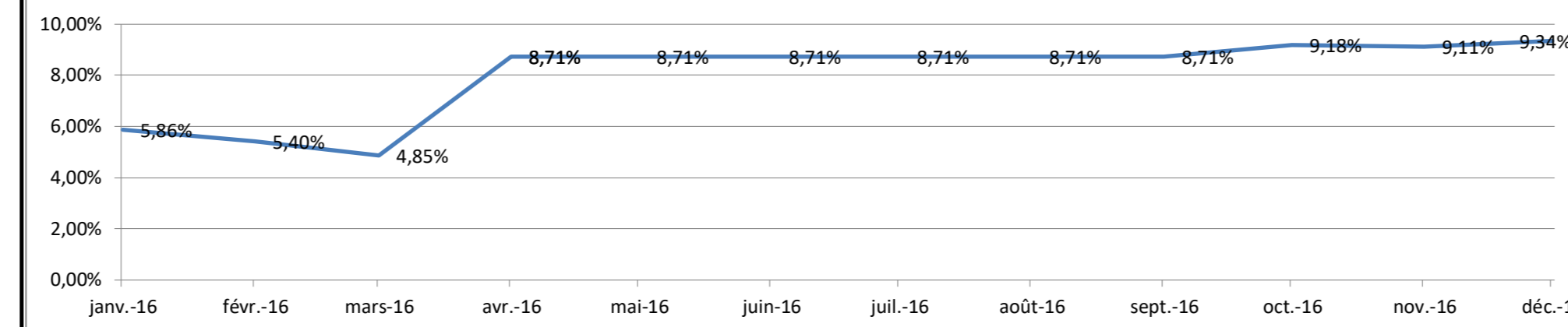


Calcul Du prix de revient du transport en fonction de l'indice ITLB					
désignation	Indice de base	facteur de conversion entre base 2003<=2004	Indice après conversion	Taxe diesel en %	Formule de calcul tarif
Indice standard janvier 2011	128,8200	1	128,8200	18,02%	$P1 = P0 \times \frac{I1}{I0}$
Indice standard janvier 2019 MM	152,0300	1	152,0300		Formule de rapport = % $Ri = \frac{I1 - I0}{I0}$

2011
2012
2013
2014
2015

2016 PR / MM			Taxe 88
Indice standard janvier 2016 PR	135,7700		janv-16 5,86%
Indice standard février 2016 PR	135,0700		févr-16 5,40%
Indice standard Mars 2016 PR	135,3000		mars-16 4,85%
Indice standard Mars 2016 + KM 3,5%	140,0355		avr-16 8,71%
Indice standard Avril 2016 MM	137,8600		avr-16 8,71%
Indice standard Mai 2016 MM	139,7900		mai-16 8,71%
Indice standard juin 2016 MM	139,8200		juin-16 8,71%
Indice standard juillet 2016 MM	140,6300		juil-16 8,71%
Indice standard Aout 2016 MM	140,8300		août-16 8,71%
Indice standard Septembre 2016 MM	140,6400		sept-16 8,71%
Indice standard Octobre 2016 MM	140,5500		oct-16 9,18%
Indice standard Novembre 2016 MM	140,8500		nov-16 9,11%
Indice standard Décembre 2016 MM	141,7900		déc-16 9,34%
		janv-17	10,70%

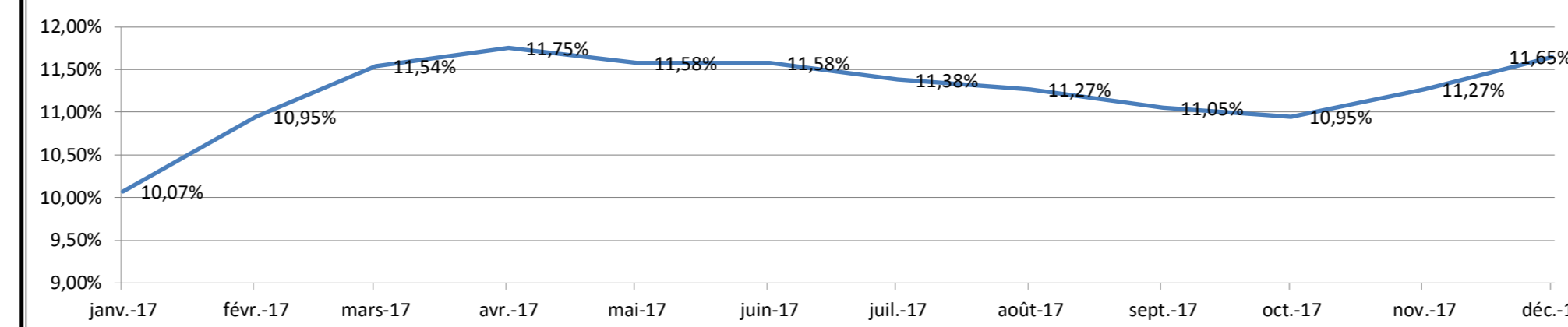
Calcul Du prix de revient du transport en fonction de l'indice ITLB



2016

2017 PR / MM			Taxe 88
Indice standard janvier 2017 MM	142,9300		janv-17 10,07%
Indice standard février 2017 MM	143,6900		févr-17 10,95%
Indice standard Mars 2017 MM	143,9600		mars-17 11,54%
Indice standard Avril 2017 MM	143,7400		avr-17 11,75%
Indice standard Mai 2017 MM	143,7400		mai-17 11,58%
Indice standard juin 2017 MM	143,4800		juin-17 11,58%
Indice standard juillet 2017 MM	143,3400		juil-17 11,38%
Indice standard Aout 2017 MM	143,0600		août-17 11,27%
Indice standard Septembre 2017 MM	142,9300		sept-17 11,05%
Indice standard Octobre 2017 MM	143,3400		oct-17 10,95%
Indice standard Novembre 2017 MM	143,83		nov-17 11,27%
Indice standard Décembre 2017 MM	144,37		déc-17 11,65%
		janv-18	12,07%

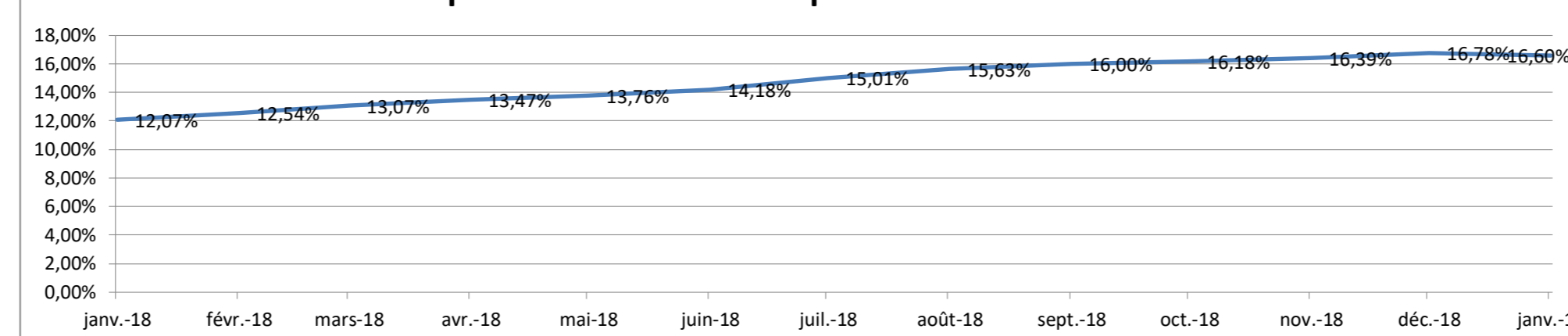
Calcul Du prix de revient du transport en fonction de l'indice ITLB



2017

2018 PR / MM			Taxe 88
Indice standard janvier 2018 MM	144,9800		janv-18 12,07%
Indice standard février 2018 MM	145,6600		févr-18 12,54%
Indice standard Mars 2018 MM	146,1700		mars-18 13,07%
Indice standard Avril 2018 MM	146,5400		avr-18 13,47%
Indice standard Mai 2018 MM	147,0900		mai-18 13,76%
Indice standard juin 2018 MM	148,1600		juin-18 14,18%
Indice standard juillet 2018 MM	148,9500		juil-18 15,01%
Indice standard Aout 2018 MM	149,4300		août-18 15,63%
Indice standard Septembre 2018 MM	149,6600		sept-18 16,00%
Indice standard Octobre 2018 MM	149,9400		oct-18 16,18%
Indice standard Novembre 2018 MM	150,4400		nov-18 16,39%
Indice standard Décembre 2018 MM	150,2		déc-18 16,78%
		janv-19	16,60%

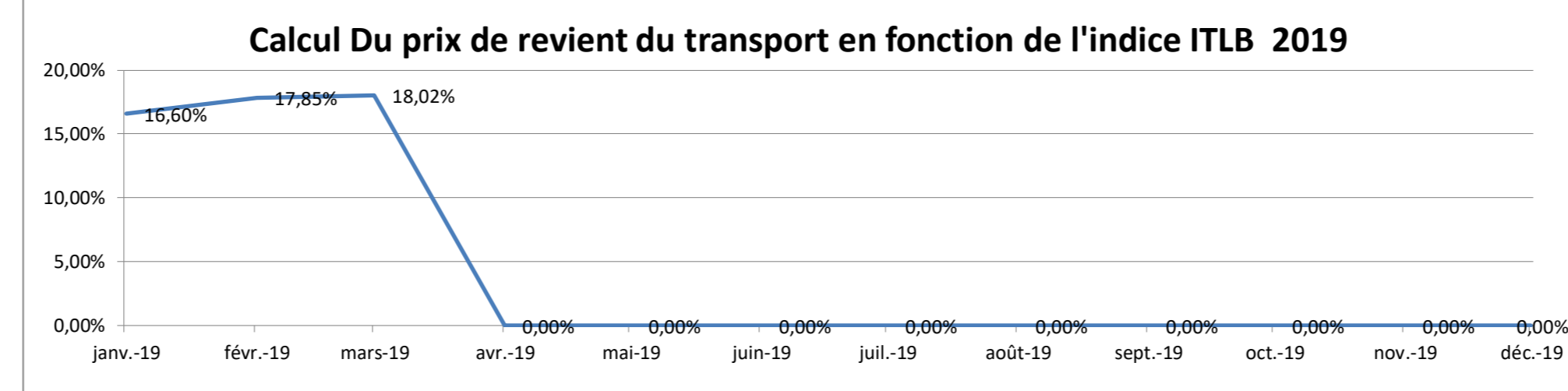
Calcul Du prix de revient du transport en fonction de l'indice ITLB



2018

2019 PR / MM			Taxe 88
Indice standard janvier 2019 MM	151,8100		janv-19 16,60%
Indice standard février 2019 MM	152,0300		févr-19 17,85%
Indice standard Mars 2019 MM	0,0000		mars-19 18,02%
Indice standard Avril 2019 MM	0,0000		avr-19 0,00%
Indice standard Mai 2019 MM	0,0000		mai-19 0,00%
Indice standard juin 2019 MM	0,0000		juin-19 0,00%
Indice standard juillet 2019 MM	0,0000		juil-19 0,00%
Indice standard Aout 2019 MM	0,0000		août-19 0,00%
Indice standard Septembre 2019 MM	0,0000		sept-19 0,00%
Indice standard Octobre 2019 MM	0,0000		oct-19 0,00%
Indice standard Novembre 2019 MM	0,0000		nov-19 0,00%
Indice standard Décembre 2019 MM	0,0000		déc-19 0,00%

Calcul Du prix de revient du transport en fonction de l'indice ITLB 2019



2019