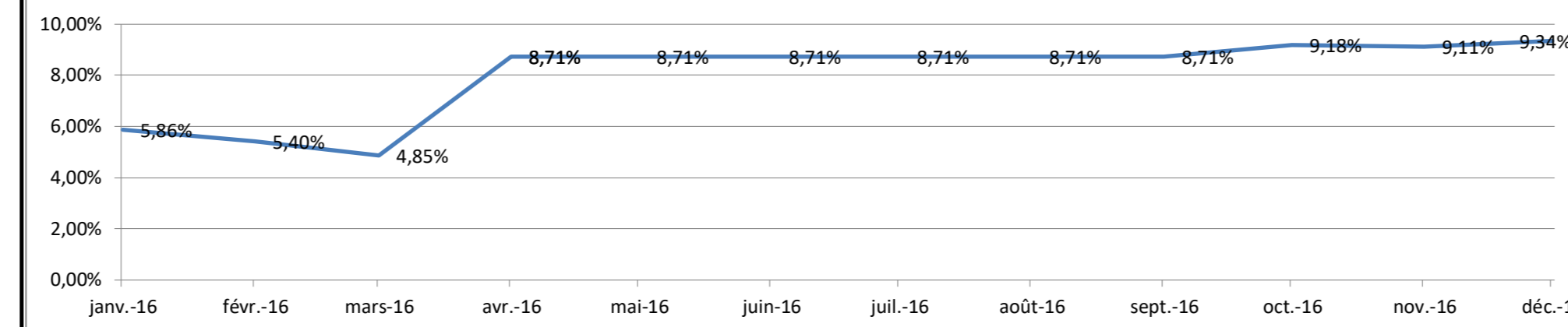


| Calcul Du prix de revient du transport en fonction de l'indice ITLB | | | | | |
|---|----------------|---|-------------------------|------------------|---|
| désignation | Indice de base | facteur de conversion entre base 2003<=2004 | Indice après conversion | Taxe diesel en % | Formule de calcul tarif |
| Indice standard janvier 2011 | 128.8200 | 1 | 128.8200 | 18,28% | $P1 = P0 \times \frac{I1}{I0}$ |
| Indice standard Avril 2019 MM | 152.3700 | 1 | 152.3700 | | Formule de rapport = % $Ri = \frac{I1 - I0}{I0}$ |

2011
2012
2013
2014
2015

| 2016 PR / MM | | | Taxe % |
|-------------------------------------|----------|---------|--------|
| Indice standard janvier 2016 PR | 135.7700 | janv-16 | 5,86% |
| Indice standard février 2016 PR | 135.0700 | févr-16 | 5,40% |
| Indice standard Mars 2016 PR | 135.3000 | mars-16 | 4,85% |
| Indice standard Mars 2016 + KM 3,5% | 140.0355 | avr-16 | 8,71% |
| Indice standard Avril 2016 MM | 137.8600 | avr-16 | 8,71% |
| Indice standard Mai 2016 MM | 139.7900 | mai-16 | 8,71% |
| Indice standard juin 2016 MM | 139.8200 | juin-16 | 8,71% |
| Indice standard juillet 2016 MM | 140.6300 | juil-16 | 8,71% |
| Indice standard Aout 2016 MM | 140.8300 | août-16 | 8,71% |
| Indice standard Septembre 2016 MM | 140.6400 | sept-16 | 8,71% |
| Indice standard Octobre 2016 MM | 140.5500 | oct-16 | 9,18% |
| Indice standard Novembre 2016 MM | 140.8500 | nov-16 | 9,11% |
| Indice standard Décembre 2016 MM | 141.7900 | déc-16 | 9,34% |
| | | janv-17 | 10,70% |

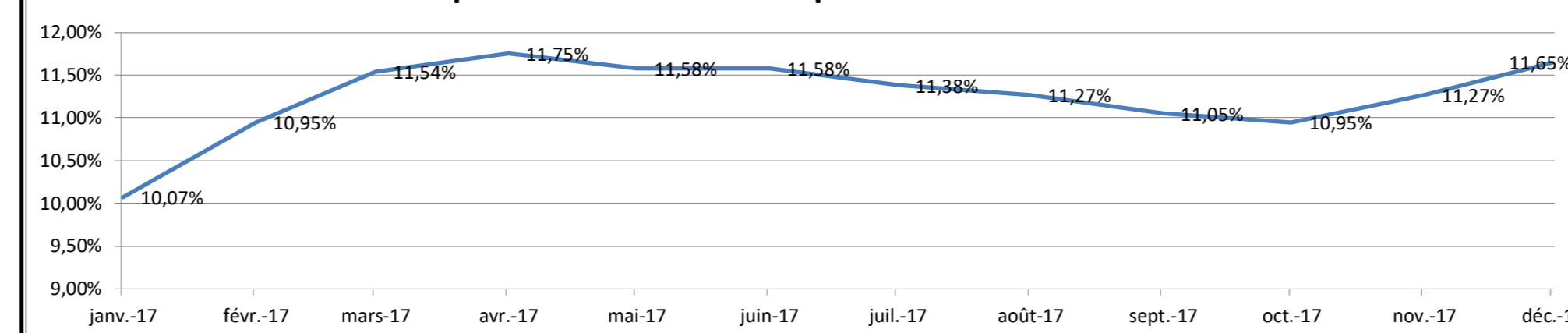
Calcul Du prix de revient du transport en fonction de l'indice ITLB



2016

| 2017 PR / MM | | | Taxe % |
|-----------------------------------|----------|---------|--------|
| Indice standard janvier 2017 MM | 142.9300 | janv-17 | 10,07% |
| Indice standard février 2017 MM | 143.6900 | févr-17 | 10,95% |
| Indice standard Mars 2017 MM | 143.9600 | mars-17 | 11,54% |
| Indice standard Avril 2017 MM | 143.7400 | avr-17 | 11,75% |
| Indice standard Mai 2017 MM | 143.7400 | mai-17 | 11,58% |
| Indice standard juin 2017 MM | 143.4800 | juin-17 | 11,58% |
| Indice standard juillet 2017 MM | 143.3400 | juil-17 | 11,38% |
| Indice standard Aout 2017 MM | 143.0600 | août-17 | 11,27% |
| Indice standard Septembre 2017 MM | 142.9300 | sept-17 | 11,05% |
| Indice standard Octobre 2017 MM | 143.3400 | oct-17 | 10,95% |
| Indice standard Novembre 2017 MM | 143.83 | nov-17 | 11,27% |
| Indice standard Décembre 2017 MM | 144.37 | déc-17 | 11,65% |
| | | janv-18 | 12,07% |

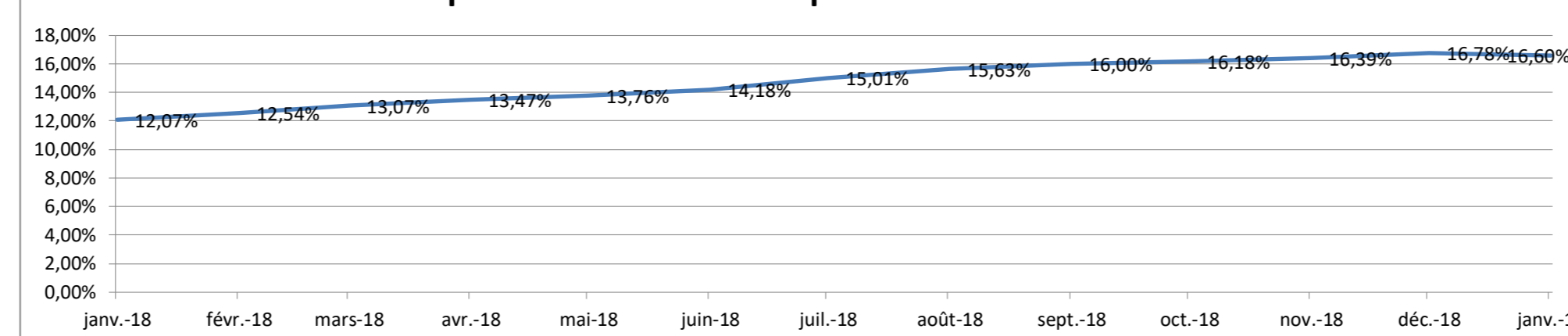
Calcul Du prix de revient du transport en fonction de l'indice ITLB



2017

| 2018 PR / MM | | | Taxe % |
|-----------------------------------|----------|---------|--------|
| Indice standard janvier 2018 MM | 144.9800 | janv-18 | 12,07% |
| Indice standard février 2018 MM | 145.6600 | févr-18 | 12,54% |
| Indice standard Mars 2018 MM | 146.1700 | mars-18 | 13,07% |
| Indice standard Avril 2018 MM | 146.5400 | avr-18 | 13,47% |
| Indice standard Mai 2018 MM | 147.0900 | mai-18 | 13,76% |
| Indice standard juin 2018 MM | 148.1600 | juin-18 | 14,18% |
| Indice standard juillet 2018 MM | 148.9500 | juil-18 | 15,01% |
| Indice standard Aout 2018 MM | 149.4300 | août-18 | 15,63% |
| Indice standard Septembre 2018 MM | 149.6600 | sept-18 | 16,00% |
| Indice standard Octobre 2018 MM | 149.9400 | oct-18 | 16,18% |
| Indice standard Novembre 2018 MM | 150.4400 | nov-18 | 16,39% |
| Indice standard Décembre 2018 MM | 150.2 | déc-18 | 16,78% |
| | | janv-19 | 16,60% |

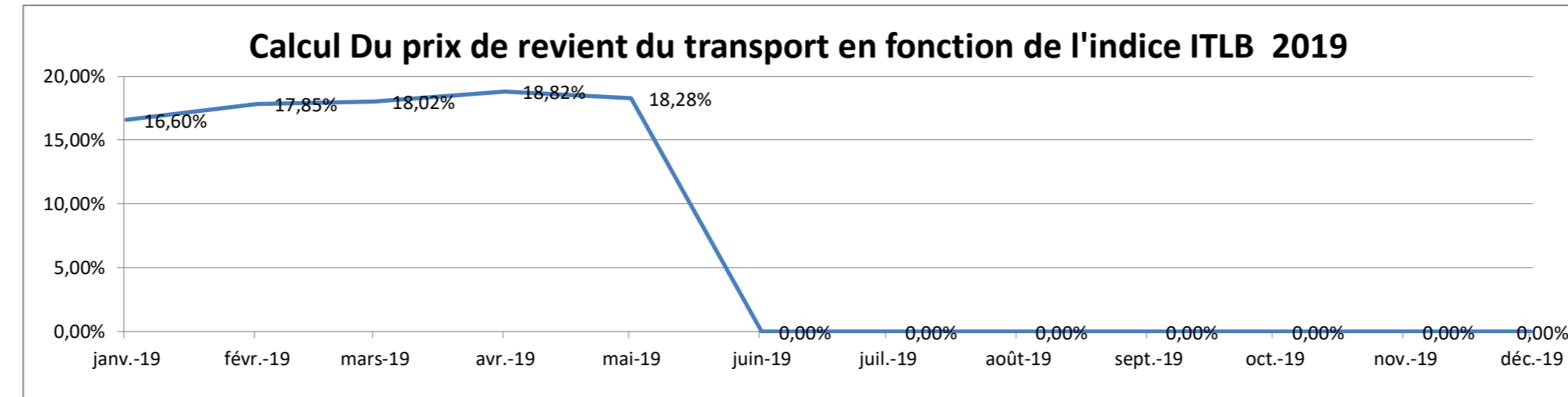
Calcul Du prix de revient du transport en fonction de l'indice ITLB



2018

| 2019 PR / MM | | | Taxe % |
|-----------------------------------|----------|---------|--------|
| Indice standard janvier 2019 MM | 151.8100 | janv-19 | 16,60% |
| Indice standard février 2019 MM | 152.0300 | févr-19 | 17,85% |
| Indice standard Mars 2019 MM | 153.0700 | mars-19 | 18,02% |
| Indice standard Avril 2019 MM | 152.3700 | avr-19 | 18,82% |
| Indice standard Mai 2019 MM | 0,0000 | mai-19 | 18,28% |
| Indice standard juin 2019 MM | 0,0000 | juin-19 | 0,00% |
| Indice standard juillet 2019 MM | 0,0000 | juil-19 | 0,00% |
| Indice standard Aout 2019 MM | 0,0000 | août-19 | 0,00% |
| Indice standard Septembre 2019 MM | 0,0000 | sept-19 | 0,00% |
| Indice standard Octobre 2019 MM | 0,0000 | oct-19 | 0,00% |
| Indice standard Novembre 2019 MM | 0,0000 | nov-19 | 0,00% |
| Indice standard Décembre 2019 MM | 0,0000 | déc-19 | 0,00% |

Calcul Du prix de revient du transport en fonction de l'indice ITLB 2019



2019