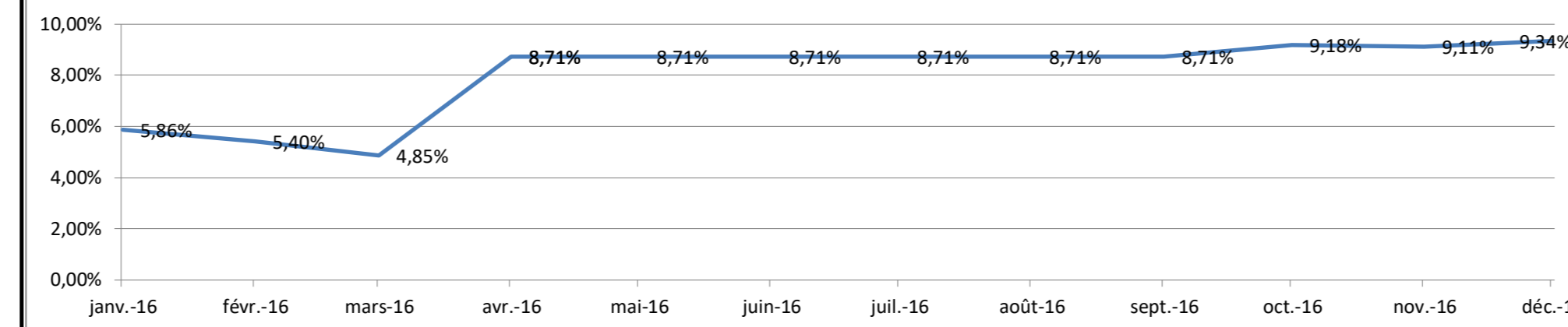


Calcul Du prix de revient du transport en fonction de l'indice ITLB					
désignation	Indice de base	facteur de conversion entre base 2003<=2004	Indice après conversion	Taxe diesel en %	Formule de calcul tarif
Indice standard janvier 2011	128.8200	1	128.8200	19,28%	$P1 = P0 \times \frac{I1}{I0}$
Indice standard juin 2019 MM	153.6600	1	153.6600		Formule de rapport = % $Ri = \frac{I1 - I0}{I0}$

2011
2012
2013
2014
2015

2016 PR / MM			Taxe 88
Indice standard janvier 2016 PR	135.7700		janv-16 5,86%
Indice standard février 2016 PR	135.0700		févr-16 5,40%
Indice standard Mars 2016 PR	135.3000		mars-16 4,85%
Indice standard Mars 2016 + KM 3,5%	140.0355		avr-16 8,71%
Indice standard Avril 2016 MM	137.8600		avr-16 8,71%
Indice standard Mai 2016 MM	139.7900		mai-16 8,71%
Indice standard juin 2016 MM	139.8200		juin-16 8,71%
Indice standard juillet 2016 MM	140.6300		juil-16 8,71%
Indice standard Aout 2016 MM	140.8300		août-16 8,71%
Indice standard Septembre 2016 MM	140.6400		sept-16 8,71%
Indice standard Octobre 2016 MM	140.5500		oct-16 9,18%
Indice standard Novembre 2016 MM	140.8500		nov-16 9,11%
Indice standard Décembre 2016 MM	141.7900		déc-16 9,34%
		janv-17	10,70%

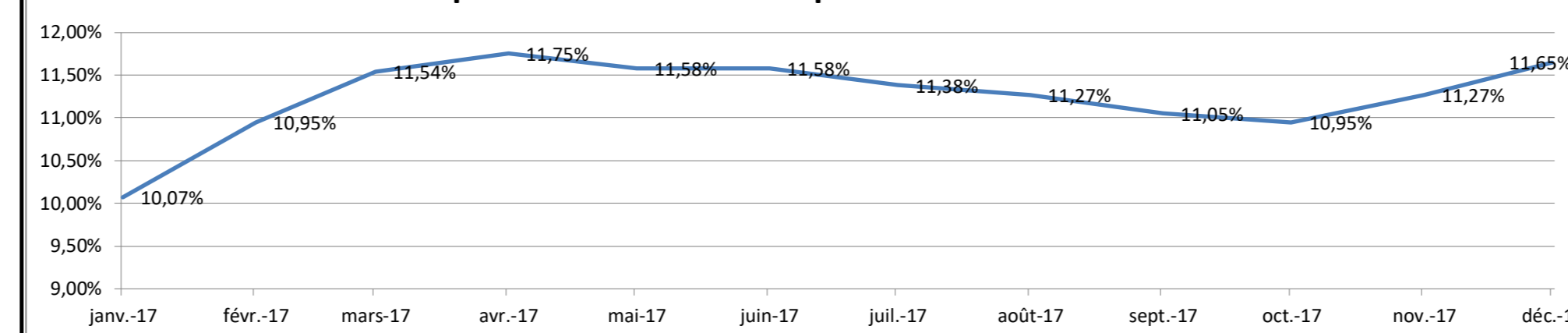
Calcul Du prix de revient du transport en fonction de l'indice ITLB



2016

2017 PR / MM			Taxe 88
Indice standard janvier 2017 MM	142.9300		janv-17 10,07%
Indice standard février 2017 MM	143.6900		févr-17 10,95%
Indice standard Mars 2017 MM	143.9600		mars-17 11,54%
Indice standard Avril 2017 MM	143.7400		avr-17 11,75%
Indice standard Mai 2017 MM	143.7400		mai-17 11,58%
Indice standard juin 2017 MM	143.4800		juin-17 11,58%
Indice standard juillet 2017 MM	143.3400		juil-17 11,38%
Indice standard Aout 2017 MM	143.0600		août-17 11,27%
Indice standard Septembre 2017 MM	142.9300		sept-17 11,05%
Indice standard Octobre 2017 MM	143.3400		oct-17 10,95%
Indice standard Novembre 2017 MM	143.83		nov-17 11,27%
Indice standard Décembre 2017 MM	144.37		déc-17 11,65%
		janv-18	12,07%

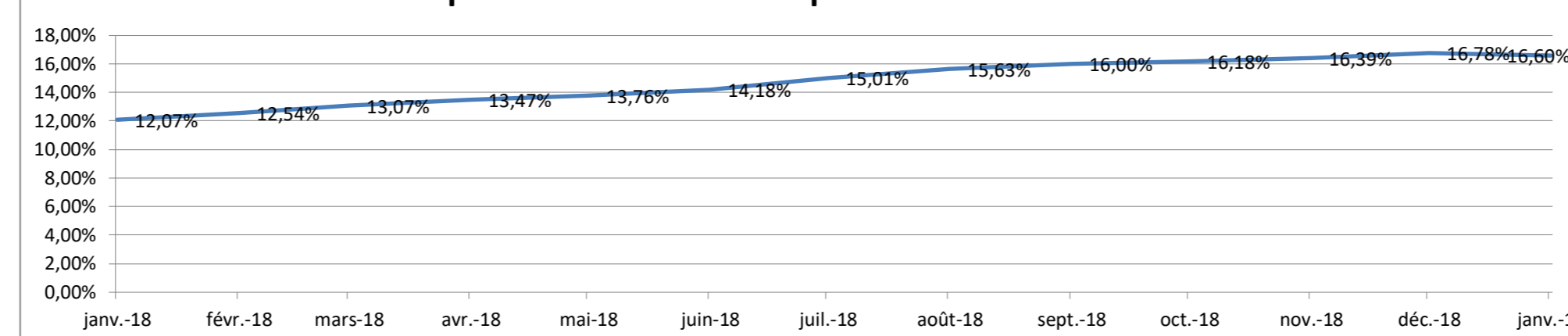
Calcul Du prix de revient du transport en fonction de l'indice ITLB



2017

2018 PR / MM			Taxe 88
Indice standard janvier 2018 MM	144.9800		janv-18 12,07%
Indice standard février 2018 MM	145.6600		févr-18 12,54%
Indice standard Mars 2018 MM	146.1700		mars-18 13,07%
Indice standard Avril 2018 MM	146.5400		avr-18 13,47%
Indice standard Mai 2018 MM	147.0900		mai-18 13,76%
Indice standard juin 2018 MM	148.1600		juin-18 14,18%
Indice standard juillet 2018 MM	148.9500		juil-18 15,01%
Indice standard Aout 2018 MM	149.4300		août-18 15,63%
Indice standard Septembre 2018 MM	149.6600		sept-18 16,00%
Indice standard Octobre 2018 MM	149.9400		oct-18 16,18%
Indice standard Novembre 2018 MM	150.4400		nov-18 16,39%
Indice standard Décembre 2018 MM	150.2		déc-18 16,78%
		janv-19	16,60%

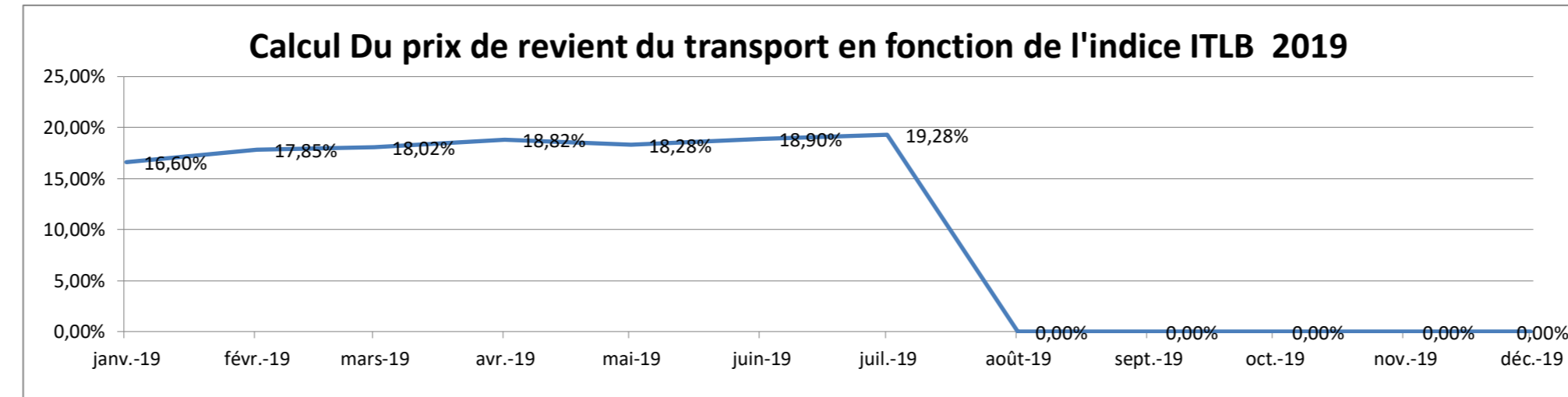
Calcul Du prix de revient du transport en fonction de l'indice ITLB



2018

2019 PR / MM			Taxe 88
Indice standard janvier 2019 MM	151.8100		janv-19 16,60%
Indice standard février 2019 MM	152.0300		févr-19 17,85%
Indice standard Mars 2019 MM	153.0700		mars-19 18,02%
Indice standard Avril 2019 MM	152.3700		avr-19 18,82%
Indice standard Mai 2019 MM	153.1700		mai-19 18,28%
Indice standard juin 2019 MM	153.6600		juin-19 18,90%
Indice standard juillet 2019 MM	0.0000		juil-19 19,28%
Indice standard Aout 2019 MM	0.0000		août-19 0,00%
Indice standard Septembre 2019 MM	0.0000		sept-19 0,00%
Indice standard Octobre 2019 MM	0.0000		oct-19 0,00%
Indice standard Novembre 2019 MM	0.0000		nov-19 0,00%
Indice standard Décembre 2019 MM	0.0000		déc-19 0,00%

Calcul Du prix de revient du transport en fonction de l'indice ITLB 2019



2019