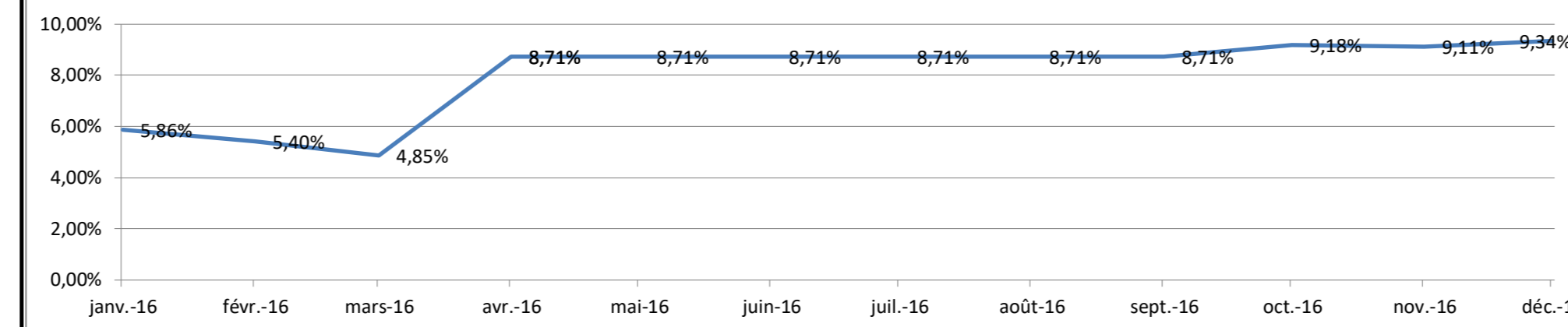


Calcul Du prix de revient du transport en fonction de l'indice ITLB					
désignation	Indice de base	facteur de conversion entre base 2003<=2004	Indice après conversion	Taxe diesel en %	Formule de calcul tarif
Indice standard janvier 2011	128.8200	1	128.8200	19,41%	$P1 = P0 \times \frac{I1}{I0}$
Indice standard juillet 2019 MM	153.8300	1	153.8300		Formule de rapport = % $Ri = \frac{I1 - I0}{I0}$

2011  
2012  
2013  
2014  
2015

2016 PR / MM			Taxe %
Indice standard janvier 2016 PR	135.7700		5,86%
Indice standard février 2016 PR	135.0700		5,40%
Indice standard Mars 2016 PR	135.3000		4,85%
Indice standard Mars 2016 + KM 3,5%	140.0355		8,71%
Indice standard Avril 2016 MM	137.8600		8,71%
Indice standard Mai 2016 MM	139.7900		8,71%
Indice standard juin 2016 MM	139.8200		8,71%
Indice standard juillet 2016 MM	140.6300		8,71%
Indice standard Aout 2016 MM	140.8300		8,71%
Indice standard Septembre 2016 MM	140.6400		8,71%
Indice standard Octobre 2016 MM	140.5500		9,18%
Indice standard Novembre 2016 MM	140.8500		9,11%
Indice standard Décembre 2016 MM	141.7900		9,34%
		janv-17	10,70%

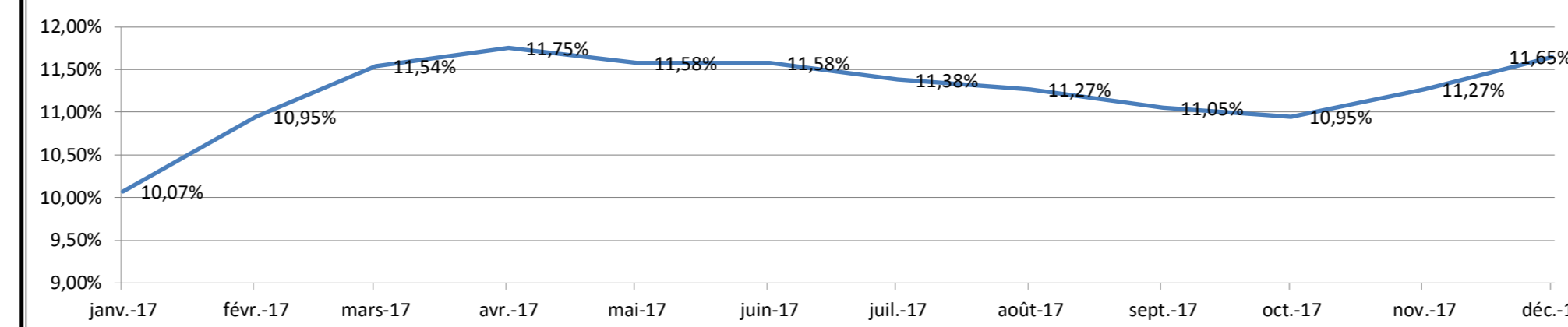
Calcul Du prix de revient du transport en fonction de l'indice ITLB



2016

2017 PR / MM			Taxe %
Indice standard janvier 2017 MM	142.9300		10,07%
Indice standard février 2017 MM	143.6900		10,95%
Indice standard Mars 2017 MM	143.9600		11,54%
Indice standard Avril 2017 MM	143.7400		11,75%
Indice standard Mai 2017 MM	143.7400		11,58%
Indice standard juin 2017 MM	143.4800		11,58%
Indice standard juillet 2017 MM	143.3400		11,38%
Indice standard Aout 2017 MM	143.0600		11,27%
Indice standard Septembre 2017 MM	142.9300		11,05%
Indice standard Octobre 2017 MM	143.3400		10,95%
Indice standard Novembre 2017 MM	143.83		11,27%
Indice standard Décembre 2017 MM	144.37		11,65%
		janv-18	12,07%

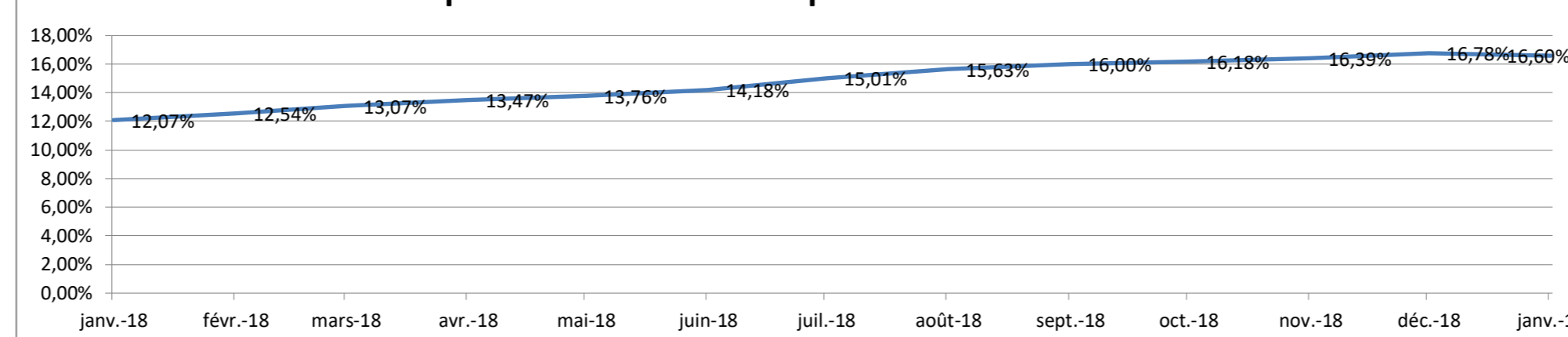
Calcul Du prix de revient du transport en fonction de l'indice ITLB



2017

2018 PR / MM			Taxe %
Indice standard janvier 2018 MM	144.9800		12,07%
Indice standard février 2018 MM	145.6600		12,54%
Indice standard Mars 2018 MM	146.1700		13,07%
Indice standard Avril 2018 MM	146.5400		13,47%
Indice standard Mai 2018 MM	147.0900		13,76%
Indice standard juin 2018 MM	148.1600		14,18%
Indice standard juillet 2018 MM	148.9500		15,01%
Indice standard Aout 2018 MM	149.4300		15,63%
Indice standard Septembre 2018 MM	149.6600		16,00%
Indice standard Octobre 2018 MM	149.9400		16,18%
Indice standard Novembre 2018 MM	150.4400		16,39%
Indice standard Décembre 2018 MM	150.2		16,78%
		janv-19	16,60%

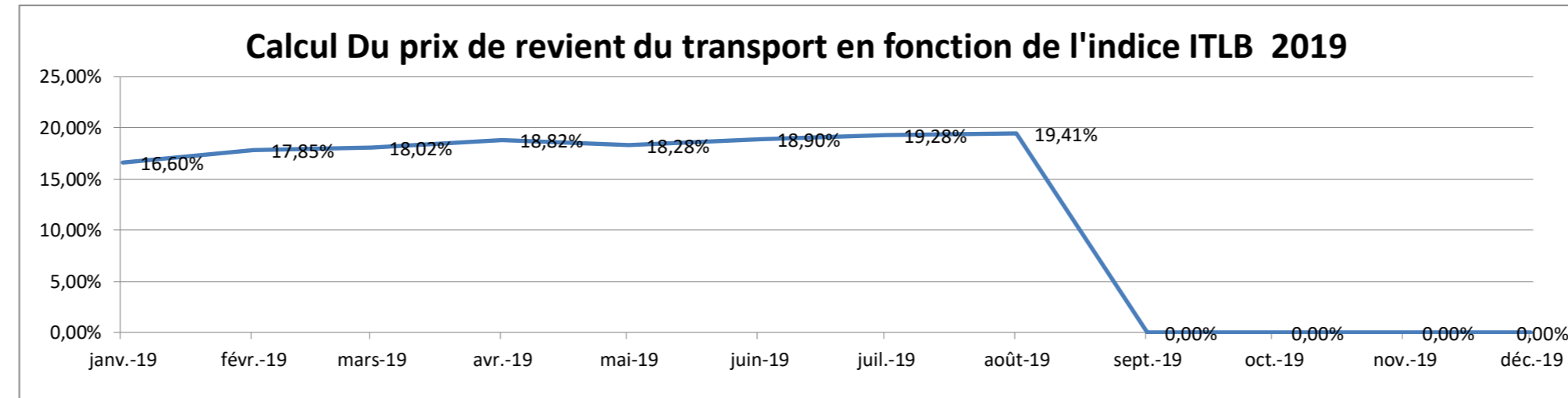
Calcul Du prix de revient du transport en fonction de l'indice ITLB



2018

2019 PR / MM			Taxe %
Indice standard janvier 2019 MM	151.8100		16,60%
Indice standard février 2019 MM	152.0300		17,85%
Indice standard Mars 2019 MM	153.0700		18,02%
Indice standard Avril 2019 MM	152.3700		18,82%
Indice standard Mai 2019 MM	153.1700		18,28%
Indice standard juin 2019 MM	153.6600		18,90%
Indice standard juillet 2019 MM	153.8300		19,28%
Indice standard Aout 2019 MM	0,0000		19,41%
Indice standard Septembre 2019 MM	0,0000		0,00%
Indice standard Octobre 2019 MM	0,0000		0,00%
Indice standard Novembre 2019 MM	0,0000		0,00%
Indice standard Décembre 2019 MM	0,0000		0,00%

Calcul Du prix de revient du transport en fonction de l'indice ITLB 2019



2019