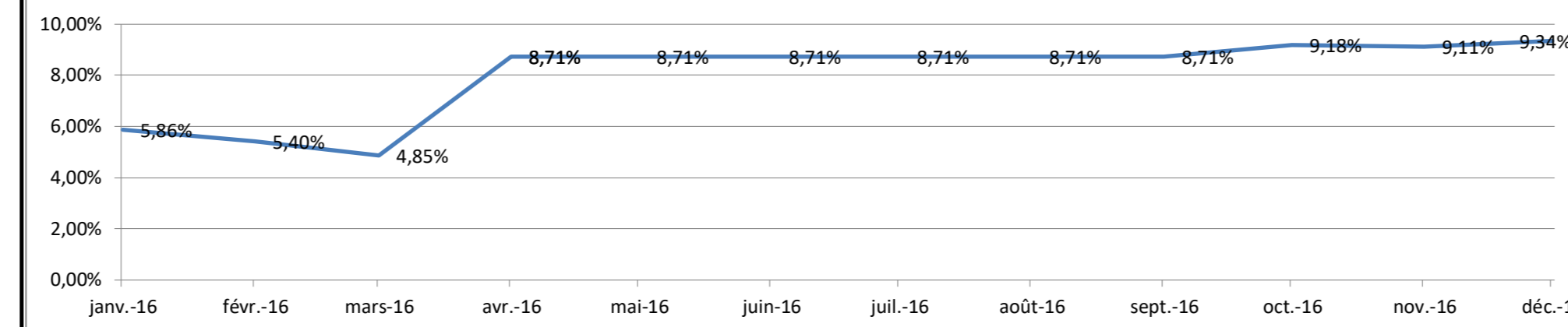


Calcul Du prix de revient du transport en fonction de l'indice ITLB					
désignation	Indice de base	facteur de conversion entre base 2003<=2004	Indice après conversion	Taxe diesel en %	Formule de calcul tarif
Indice standard janvier 2011	128.8200	1	128.8200	18,82%	$P1 = P0 \times \frac{I1}{I0}$
Indice standard janvier 2019 MM	153.0700	1	153.0700		Formule de rapport = % $Ri = \frac{I1 - I0}{I0}$

2011
2012
2013
2014
2015

2016 PR / MM			Taxe %
Indice standard janvier 2016 PR	135.7700	janv-16	5,86%
Indice standard février 2016 PR	135.0700	févr-16	5,40%
Indice standard Mars 2016 PR	135.3000	mars-16	4,85%
Indice standard Mars 2016 + KM 3,5%	140.0355	avr-16	8,71%
Indice standard Avril 2016 MM	137.8600	avr-16	8,71%
Indice standard Mai 2016 MM	139.7900	mai-16	8,71%
Indice standard juin 2016 MM	139.8200	juin-16	8,71%
Indice standard juillet 2016 MM	140.6300	juil-16	8,71%
Indice standard Aout 2016 MM	140.8300	août-16	8,71%
Indice standard Septembre 2016 MM	140.6400	sept-16	8,71%
Indice standard Octobre 2016 MM	140.5500	oct-16	9,18%
Indice standard Novembre 2016 MM	140.8500	nov-16	9,11%
Indice standard Décembre 2016 MM	141.7900	déc-16	9,34%
		janv-17	10,70%

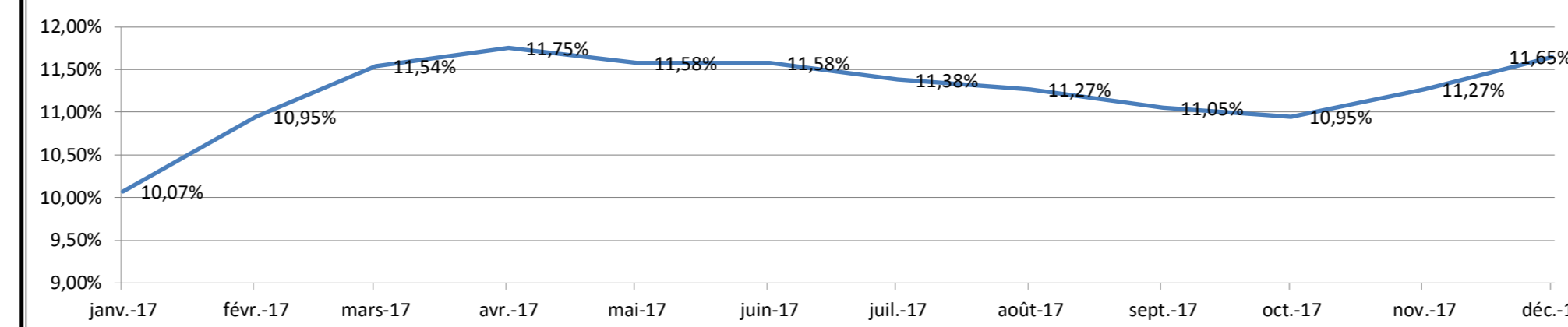
Calcul Du prix de revient du transport en fonction de l'indice ITLB



2016

2017 PR / MM			Taxe %
Indice standard janvier 2017 MM	142.9300	janv-17	10,07%
Indice standard février 2017 MM	143.6900	févr-17	10,95%
Indice standard Mars 2017 MM	143.9600	mars-17	11,54%
Indice standard Avril 2017 MM	143.7400	avr-17	11,75%
Indice standard Mai 2017 MM	143.7400	mai-17	11,58%
Indice standard juin 2017 MM	143.4800	juin-17	11,58%
Indice standard juillet 2017 MM	143.3400	juil-17	11,38%
Indice standard Aout 2017 MM	143.0600	août-17	11,27%
Indice standard Septembre 2017 MM	142.9300	sept-17	11,05%
Indice standard Octobre 2017 MM	143.3400	oct-17	10,95%
Indice standard Novembre 2017 MM	143.83	nov-17	11,27%
Indice standard Décembre 2017 MM	144.37	déc-17	11,65%
		janv-18	12,07%

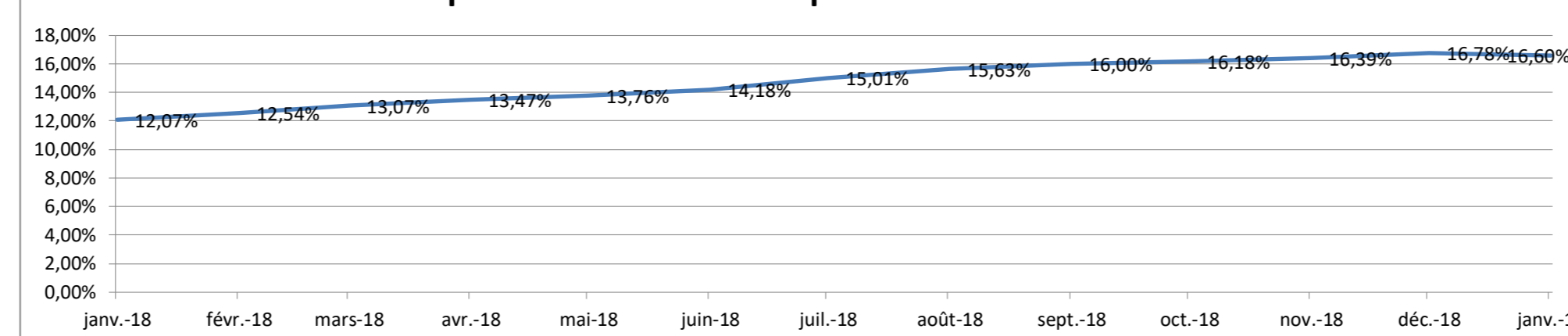
Calcul Du prix de revient du transport en fonction de l'indice ITLB



2017

2018 PR / MM			Taxe %
Indice standard janvier 2018 MM	144.9800	janv-18	12,07%
Indice standard février 2018 MM	145.6600	févr-18	12,54%
Indice standard Mars 2018 MM	146.1700	mars-18	13,07%
Indice standard Avril 2018 MM	146.5400	avr-18	13,47%
Indice standard Mai 2018 MM	147.0900	mai-18	13,76%
Indice standard juin 2018 MM	148.1600	juin-18	14,18%
Indice standard juillet 2018 MM	148.9500	juil-18	15,01%
Indice standard Aout 2018 MM	149.4300	août-18	15,63%
Indice standard Septembre 2018 MM	149.6600	sept-18	16,00%
Indice standard Octobre 2018 MM	149.9400	oct-18	16,18%
Indice standard Novembre 2018 MM	150.4400	nov-18	16,39%
Indice standard Décembre 2018 MM	150.2	déc-18	16,78%
		janv-19	16,60%

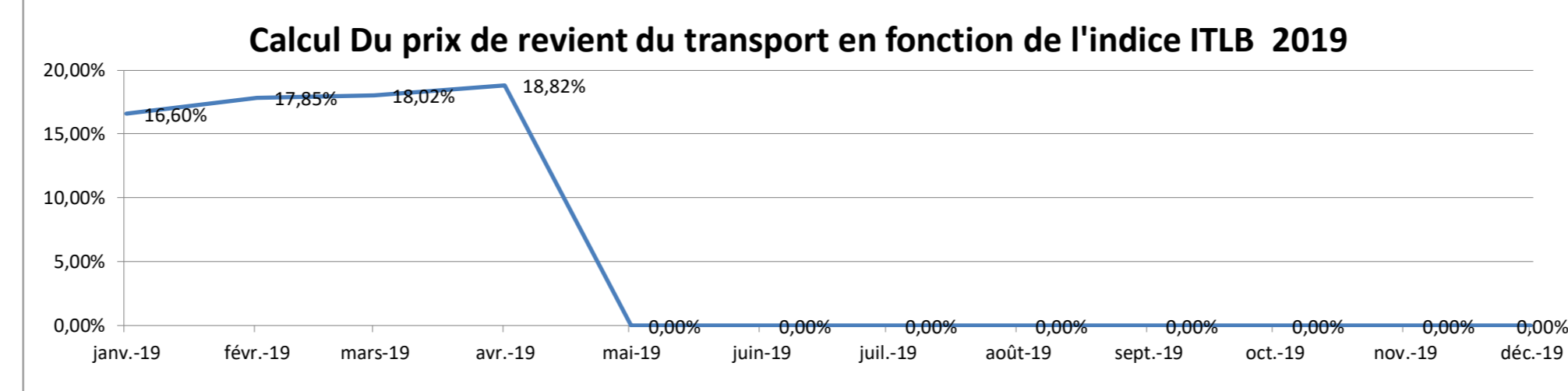
Calcul Du prix de revient du transport en fonction de l'indice ITLB



2018

2019 PR / MM			Taxe %
Indice standard janvier 2019 MM	151.8100	janv-19	16,60%
Indice standard février 2019 MM	152.0300	févr-19	17,85%
Indice standard Mars 2019 MM	153.0700	mars-19	18,02%
Indice standard Avril 2019 MM	0.0000	avr-19	18,82%
Indice standard Mai 2019 MM	0.0000	mai-19	0,00%
Indice standard juin 2019 MM	0.0000	juin-19	0,00%
Indice standard juillet 2019 MM	0.0000	juil-19	0,00%
Indice standard Aout 2019 MM	0.0000	août-19	0,00%
Indice standard Septembre 2019 MM	0.0000	sept-19	0,00%
Indice standard Octobre 2019 MM	0.0000	oct-19	0,00%
Indice standard Novembre 2019 MM	0.0000	nov-19	0,00%
Indice standard Décembre 2019 MM	0.0000	déc-19	0,00%

Calcul Du prix de revient du transport en fonction de l'indice ITLB 2019



2019